



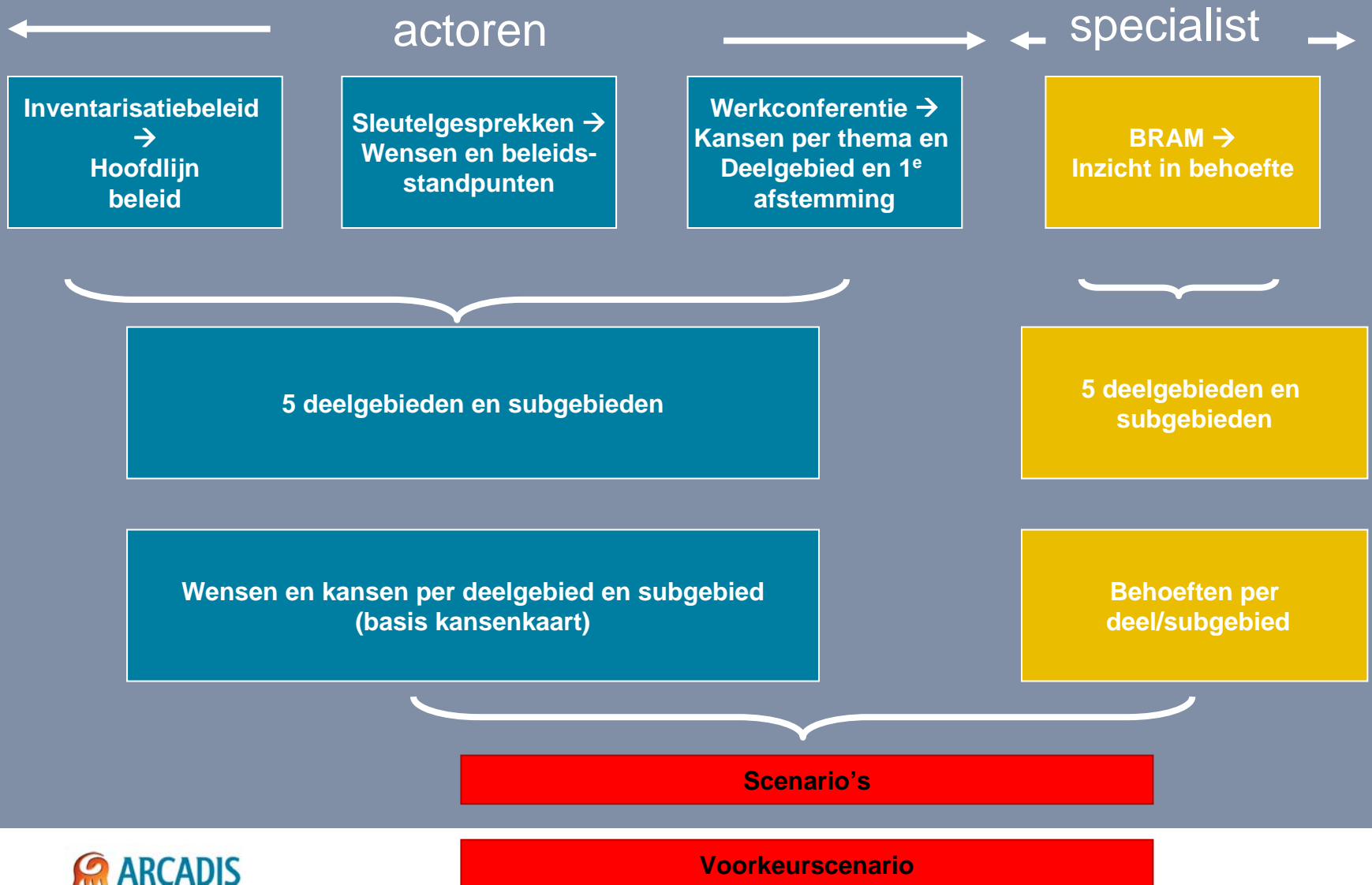
Ontwikkelingsbeeld 2030 recreatie & toerisme Markermeer - IJmeer

Doel (vandaag)

- Toelichten (concept)eindresultaat
- Laatste aanscherping
- Aandachtspunten voor vervolg



Aanpak



MARKTSECTOREN - TEKORTEN

- LIGPLAATSEN 2030
 - VAARRECREATIE
 - HOTELBEDDEN A'dam 2030
 - BUNGALOWSECTOR
 - KAMPEERSECTOR
- > 3 – 4.000 ligplaatsen (10-12 meter)
 - > gevarieerde vaardoelen
 - > 12 – 15.000 bedden
 - > marina's / resorts
 - > camper- en caravanplaatsen (kort)



KANSEN (behoeften) LAND EN WATER

- OEVERS > toegankelijk maken voor recreatie & toerisme
- DIJKEN > tweezijdig benutten voor recreatie & toerisme
- POLDERS > toegankelijkheid verbeteren (TOP's en paden)
- STADSRAND > opvangcapaciteit vergroten - stadsommetjes

- ALEMEEN > meer bestemmingen (horeca, spelen , agribusiness)



MARKTSECTOREN - KANSEN

- CULTUURTOERISME > ook verblijf
- ECOTOERISME > ook verblijf
- PLATTELANDSTOERISME > ook verblijf
- CITYTRIPS > ook verblijf
- LEISURE > variatie en kwaliteit
- WATERFRONTEN > boulevardtoerisme



Scenario's

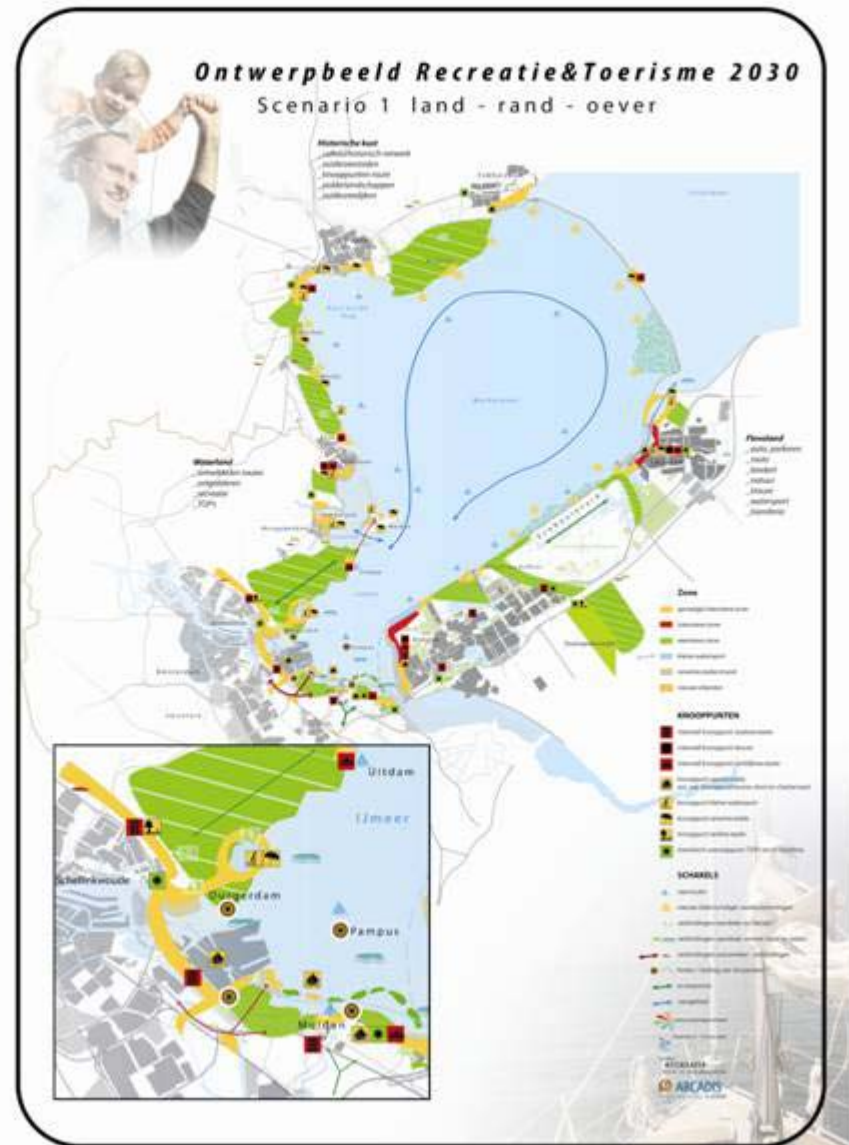
SCENARIO 1 = LAND-RAND-OEVER

SCENARIO 2 = WATER

variant A - focus op eigen inwoners

**variant B - mede-focus op inkomend toerisme
- uit rest Nederland en buitenland**

Scenario Land- Rand-Oever



Wegen scenario's

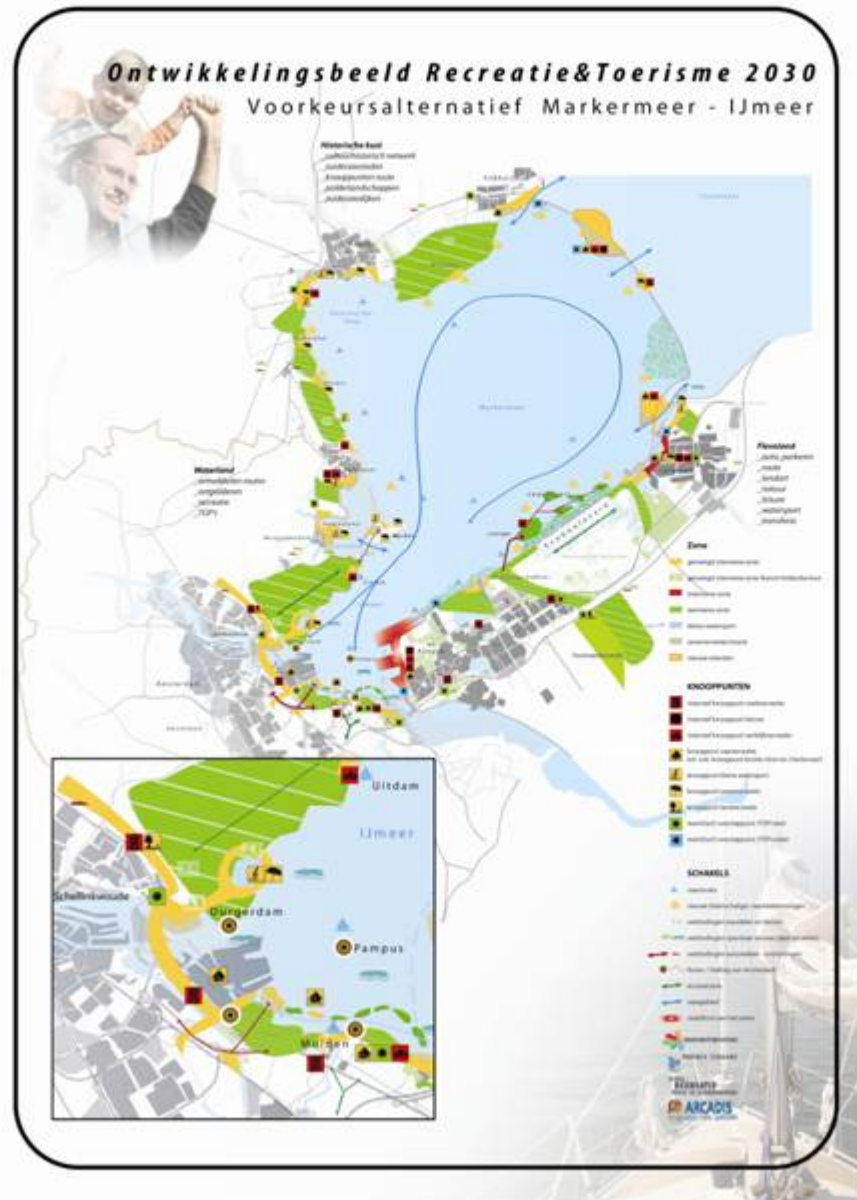
Proces met klankbordgroep en begeleidingscommissie

The table is a multi-criteria analysis matrix. It has a header section with columns for 'Scenario's' and 'Criteria'. The main body of the table is a grid where each cell is colored to represent a specific value or status for a given criterion in a specific scenario. The colors used include yellow, green, cyan, pink, and red. The table is quite dense, with many rows and columns, and includes a legend at the bottom.



Multi Criteria Analyse

Voorkeur- scenario



Aandachtspunten vervolg

1. Bij ontwikkelen recreatie en natuur “hand in hand” (mal en contramal) (bv Ecoboulevard of in Eilanden scenario water)
2. Openheid en cultuurhistorie voor NH kust zeer belangrijk (in criteria en in ontwerp)
3. Kosten en baten in evenwicht.....
4.
5.